



swiss bed concept

**HASENA**  
the dream factory



# OAKLINE

**Eiche massiv** | chêne massif | solid oak

### Kräftiger, natürlicher Look

Geborgenheit und Beständigkeit für eine geruhsame Nacht – die typisch kräftige Struktur des Eichenholzes in Kombination mit den separaten Fuss- und Eckelementen verleiht unserer Oak-Line eine starke, behagliche Ausstrahlung. Ein Ruhepol, der zum Liegenbleiben verleitet.

Eichenholz ist ein Naturmaterial, das im Laufe der Jahre reift und seinen Charakter ändert. Der deutlich sichtbare Jahresringaufbau verleiht der Eiche eine kräftige, gleichmässige Struktur. Äste und Markstrahlen im Holz sind völlig natürlich. Diese verleihen der Oak-Line seinen aussergewöhnlichen und markanten Charakter.

Eiche ist ein Naturprodukt. Farbunterschiede, sichtbare Äste sowie kleine Risse im Holz sind naturbedingte Eigenschaften und tragen zum natürlichen Look dieses Holzes bei.

### Aspect fort et naturel

Sécurité et durabilité pour une nuit reposante – la structure robuste typique du bois de chêne en combinaison avec les éléments séparés pour les pieds et les coins donne à notre ligne Oak-Line un charme fort et confortable. Un havre de paix qui vous invite à rester allongé.

Le bois de chêne est un matériau naturel, qui mûrit et change de caractère au fil des années. Les anneaux de croissance nettement visibles prêtent au chêne une structure puissante et uniforme. Les noeuds et veinures sont tout à fait naturels dans le bois ce qui donne son caractère exceptionnel à Oak-Line.

Le chêne est un matériau naturel. Les différences de couleurs, les noeuds et fines fissures sont des particularités naturelles et contribuent à l'aspect naturel de ce bois.

### Strong, natural look

Security and durability for a restful night – the typical strong structure of the oak wood in combination with the separate foot and corner elements gives our Oak-Line a strong, comfortable charisma. A haven of peace that tempts you to stay lying down.

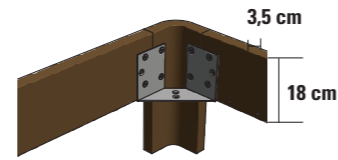
Oak wood is a natural material, which changes his character and matures over the years. The clearly visible annual rings gives a strong and uniform structure to the oak. Branches and core radiations in wood are completely natural. These gives the Oak-Line his unique and distinctive character. The oak procures peace and durability.

Oak is a natural product. Differences in colour, visible branches and small cracks are natural characteristics and contribute to the natural look of wood.



# Bettrahmen | cadre de lit | bedframe

## Modul 18



**Breiten** | largeurs | widths:  
90, 100, 120, 140, 160, 180, 200 cm

**Längen** | longueurs | lengths:  
190, 200, 210, 220 cm

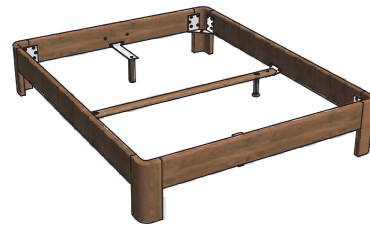
**Einlegetiefe** | hauteur encastrable | insertion depth:  
18 cm

# Traversen | traverses | bars

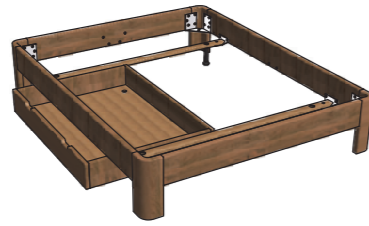
Wir empfehlen beim Einsatz von preisgünstigen Lattenrosten oder hoher Gewichtsbelastung eine **Crosstraver** (Quertraverse) oder **Crosstraver-Twin** (Quertraversen) beim Einsatz von Box/Conti. Für Betten ab 160 cm mit 2 Lattenrosten oder für den Motorrahmeneinbau eine **Midtraver** (Längstraverse). Midtraver und Crosstraver-Twin sind mit den Füßen Airo und Cora nicht einsetzbar.

En cas d'intégration d'un sommier premier prix ou de charge importante nous recommandons une **Crosstraver** (traverse transversale) ou **Crosstraver-Twin** (traverses transversales) avec Box/Conti. Pour un cadre de lit à partir de 160 cm avec 2 sommiers ou pour l'encastrement d'un sommier à moteur une **Midtraver** (traverse centrale). Midtraver et Crosstraver-Twin non compatibles avec les pieds Airo et Cora.

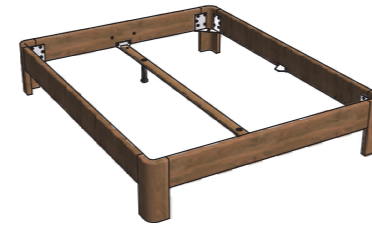
We recommend a **Crosstraver** (central cross bar) for use with budgetpriced slats or high weight loads or **Crosstraver-Twin** (cross bars) with Box/Conti. For beds wider than 160 cm with 2 slats or motor-frames, a **Midtraver** (central bar). Midtraver and Crosstraver-Twin are not suitable with feet Airo and Cora.



**Crosstraver**  
Quertraverse  
Traverse transversale  
Central cross bar



**Crosstraver-Twin**  
Quertraversen  
Traverses transversales  
Cross bars




**Midtraver**  
Längstraverse  
Traverse centrale  
Central bar

## Ausführungen | exécutions | executions

### Holz | bois | wood



**86 Eiche natur, gebürstet, geölt**  
Chêne naturel, brossé, huilé  
Oak natural, brushed, oiled



**89 Eiche graphit, gebürstet, geölt**  
Chêne graphit, brossé, huilé  
Oak graphit, brushed, oiled



**91 Eiche cognac, gebürstet, geölt**  
Chêne cognac, brossé, huilé  
Oak cognac, brushed, oiled

# Bettkasten | coffre à literie | bedding box

## Practico-Ron-Box + Modul 18 + Ultrafree-Lift KF



### Ultrafree-Lift KF



Box = inkl. Boden, Anwendung siehe Seiten 9.12–9.13

### zu Practico-Ron Box: Lattenrost **Ultrafree-Lift KF**

Kopf-Fussverstellung  
Rahmenholme Höhe 7 cm und 28 Federleisten aus Buchenschichtholz  
Gesamthöhe 11 cm

### Lattenrost **Econom-move**

Unverstellbar  
Rahmenholme Höhe 6 cm und 28 Federleisten aus Buchenschichtholz  
Gesamthöhe 9 cm

inkl. Gasdruckfedern und allen Beschlägen

## Practico-Ron-Box + Modul 18 + Econom-move



### Econom-move



box = fond inclus, utilisation voir pages 9.12–9.13

### pour box Practico-Ron: Sommier **Ultrafree-Lift KF**

Tête et pied réglables  
Cadre, hauteur 7 cm et 28 lattes en hêtre multiplis  
Hauteur totale 11 cm

### Sommier **Econom-move**

Non réglable  
Cadre, hauteur 6 cm et 28 lattes en hêtre multiplis  
Hauteur totale 9 cm

Pistons à gaz et toute la quincaillerie inclus

### Stauraum | compartiment de rangement | storage space

90 × 200/210/220 =	81 × 190/200/210 × 24 cm
100 × 200/210/220 =	91 × 190/200/210 × 24 cm
120 × 200/210/220 =	111 × 190/200/210 × 24 cm
140 × 200/210/220 =	131 × 190/200/210 × 24 cm
160 × 200/210/220 =	74 × 190/200/210 × 24 (2 x) cm
180 × 200/210/220 =	84 × 190/200/210 × 24 (2 x) cm
200 × 200/210/220 =	94 × 190/200/210 × 24 (2 x) cm

### Details zu Ultrafree-Lift KF und Econom-move siehe Register 14, Seite 6

Détails pour Ultrafree-Lift KF et Econom-move voir index 14, page 6  
Details for Ultrafree-Lift KF and Econom-move see index 14, pages 6

box = bottom incl., handling see pages 9.12–9.13

### for Practico-Ron box: Slats **Ultrafree-Lift KF**

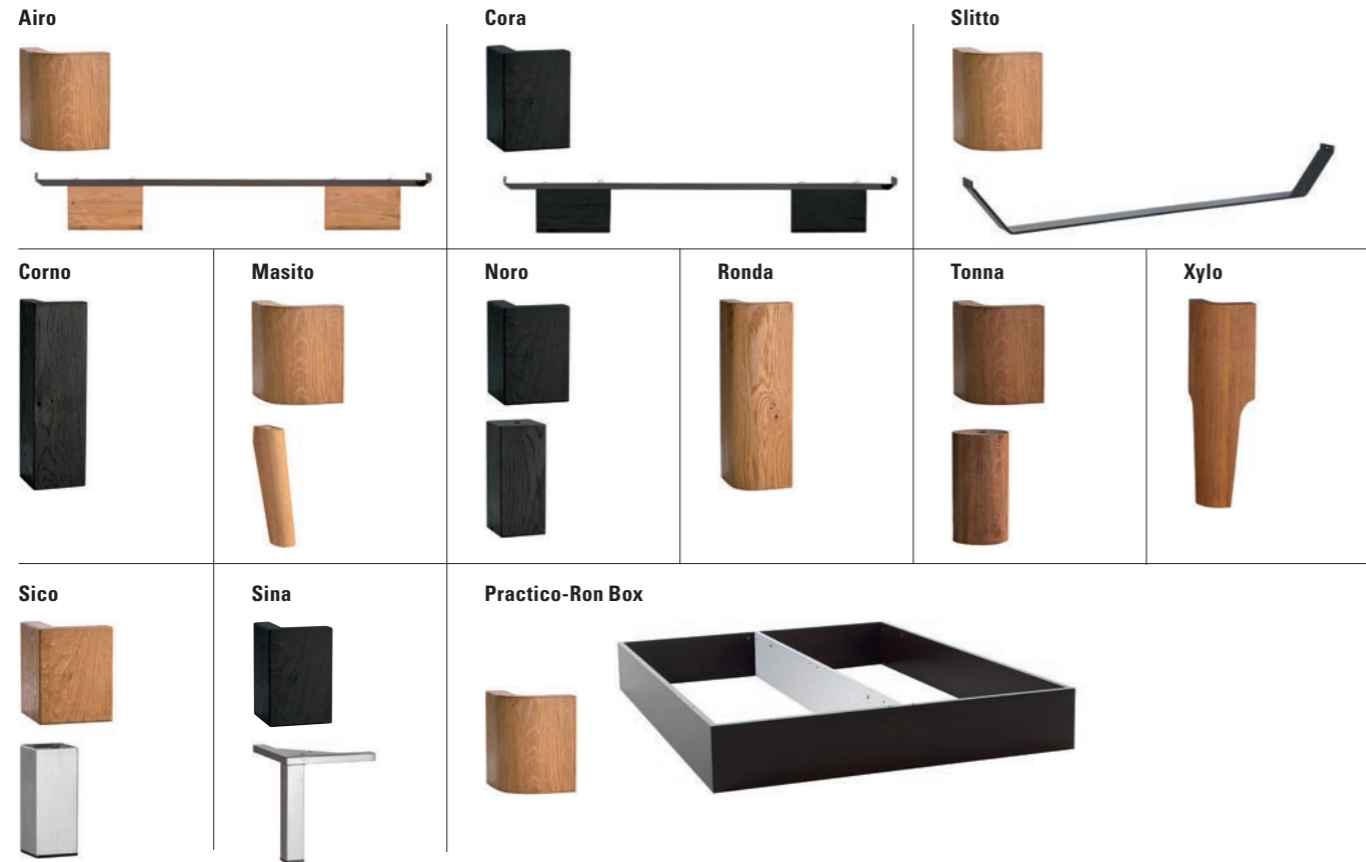
Head/footpiece adjustable  
Frame, height 7 cm and 28 slats are of beech veneer board  
Total height 11 cm

### Slats **Econom-move**

Not adjustable  
Frame, height 6 cm and 28 slats are of beech veneer board  
Total height 9 cm

Pneumatic compression spring and all fittings included

# Füsse | pieds | feet




**Eckfüsse/Eckteile + Füsse (inkl. Beschläge)** | Pieds d'angles/pièces d'angles + pieds (visserie incl.) | Corner feet, corner pieces + feet (fittings included)

## Ausführungen | exécutions | executions

### Holz | bois | wood

<b>86 Eiche natur, gebürstet, geölt</b> Chêne naturel, brossé, huilé Oak natural, brushed, oiled	<b>89 Eiche graphit, gebürstet, geölt</b> Chêne graphit, brossé, huilé Oak graphit, brushed, oiled	<b>91 Eiche cognac, gebürstet, geölt</b> Chêne cognac, brossé, huilé Oak cognac, brushed, oiled



**10 Weiss** | Blanc | White



**16 Anthracit**

### Metall | métal | metal

<b>00 Chrom</b>	<b>42 Alu</b>	<b>43 Inox</b>
<b>10 Weiss</b>   Blanc   White	<b>16 Anthracit</b>	

**10 Weiss** | Blanc | White


**16 Anthracit**

# Kopfteile | têtes de lit | headboards



## gepolstert | rembourrées | upholstered

### Cemoa



**Dimension:** 90, 100, 120, 140, 160, 180, 200 (90–120 = 1 Kissen | coussin | cushion)


<b>Gewünschte Liegefläche (Länge)</b> surface de couchage souhaitée (longueur) desired mattress lying area (length)	<b>= zu bestellende Bettrahmenlänge</b> = longueur de cadre de lit à commander = length of bedframe to be ordered
<b>190</b>	<b>= 200</b>
<b>200</b>	<b>= 210</b>
<b>210</b>	<b>= 220</b>

### Nur montierbar mit runden Ecken.

Montage uniquement possible avec des angles ronds.

Can only be assembled with round edges.

(Füsse | pieds | feet: Airo, Masito, Practico-Ron Box, Ronda, Slitto, Tonna, Xylo).



### Gepolsterte Kopfteile, Wandpaneele, Stoffauswahl/Farben siehe Register 1, Lampen siehe Register 2.

Têtes de lits rembourrées, panneaux muraux, choix de tissus/couleurs voir index 1, lampes voir index 2.

Upholstered headboards, wallpanels, choice of tissues/colours see index 1, lamps see index 2.

# Kopfteile | têtes de lit | headboards

**Alpa**



Dimension: 140, 160, 180, 200

**Soleo**



Dimension: 140, 160, 180, 200

**Lisio**



Dimension: 90/100, 120, 140, 160, 180, 200


**Varus**



Dimension: 90/100, 120, 140, 160, 180, 200

## Ausführungen | exécutions | executions

### Holz | bois | wood



**86 Eiche natur, gebürstet, geölt**

Chêne naturel, brossé, huilé  
Oak natural, brushed, oiled

**89 Eiche graphit, gebürstet, geölt**

Chêne graphit, brossé, huilé  
Oak graphit, brushed, oiled

**91 Eiche cognac, gebürstet, geölt**

Chêne cognac, brossé, huilé  
Oak cognac, brushed, oiled

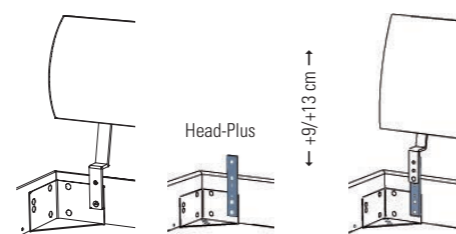
**Kopfteile in allen Holz-Ausführungen erhältlich**  
Têtes de lit disponibles dans toutes les versions bois  
Headboards in all wooden executions available

## Adapter | adaptateur | adapter

Bei hohen Matratzen kann mit dem Verlängerungsadapter das Kopfteil um 9 oder 13 cm erhöht werden.


La tête de lit peut être rehaussée de 9 ou 13 cm avec l'adaptateur quand le matelas est plus épais.  
With the extension adapter the headboard can be extended 9 or 13 cm if mattresses are high.

**Head-Plus**  
Metall | métal | metal



# Kissen zu Kopfteilen | coussins pour têtes de lit | cushions for headboards

**Arona + Alpa**



**Sano + Alpa**



**Suny + Varus**




**Befestigung mit 2 Bändern (Klettverschluss)**

Fixation avec 2 bandes Velcro®  
Fixation with 2 ribbons (Velcro® fastener)


**Lumo + Alpa**



**Ravo + Varus**



**Varo + Varus**



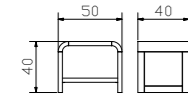
Kissen   coussins   cushions	Effektive Masse cm dimensions effectives cm effective dimensions cm	zu Kopfteilen pour têtes de lit for headboards		Breitenmasse cm dimensions de largeur cm widths dimensions cm
		Alpa	Varus	
Arona	86, 116, 136, 156, 176×3,5×25			90/100, 120, 140, 160, 180/200
Lumo	86, 116, 136, 156, 176×6×25			90/100, 120, 140, 160, 180/200
Sano (2er Set   set de 2   set of 2)	55×4×35			
Ravo	80, 110, 130, 150, 170, 190×3,5×35			90/100, 120, 140, 160, 180, 200
Suny (2er Set   set de 2   set of 2)	55×6×40			
Varo (2er Set   set de 2   set of 2)	55×10×35			

**Stoffauswahl/Farben für Kissen siehe Register 1, Seiten 8–9**

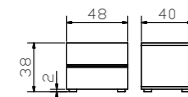
Choix de tissus/couleurs pour coussins voir index 1, pages 8–9  
Choice of tissues/colours for cushions see index 1, pages 8–9

## Nachttische, Kommoden | tables de nuit, commodes | bedside tables, chests of drawers

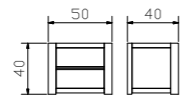
Plato



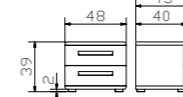
Menza



Cara



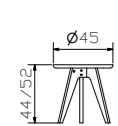
Noma



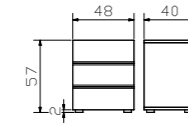
Caja



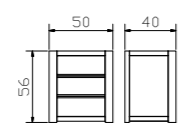
Circo 44/52



Drema



Koro



Sima 10/20



**Fuss Set (4 Stk.) zu**  
set de pieds (4 pcs) pour  
set of feet (4 pcs) for  
Noma, Sigma

### Griffe | poignées | handles

**Covo**  
= Noma, Sigma



Alu

Chrom

Inox

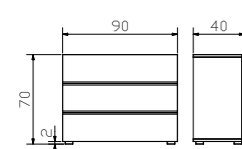
**Rivo**  
= Noma, Sigma



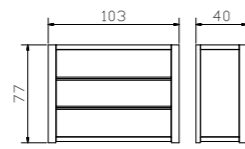
Used

Anthracit

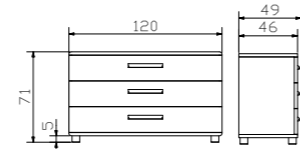
Basso



Aida



Sigma



## Blumotion



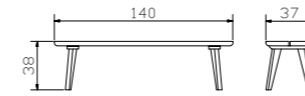
**Für unsere Nachttische und Kommoden verwenden wir ausschliesslich den gedämpften Selbsteinzug Blumotion von BLUM.**

Pour nos tables de nuit et commodes nous utilisons exclusivement les tiroirs avec système d'amortissement Blumotion de BLUM.  
For our bedside tables and chests of drawers we utilize exclusively the silent and soft self closing drawer runner Blumotion of BLUM.

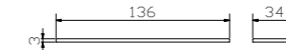
## Beimöbel | accessoires | accessories

### Bank + Kissen | banquette + coussin | bench + cushion

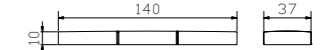
Sola



Vano



Topia

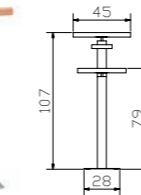


Vano, Topia

**Bezugsstoffe siehe Register 1, Seiten 8 – 9**  
Tissus de revêtement voir index 1, pages 8 – 9  
Cover fabrics see index 1, pages 8 – 9

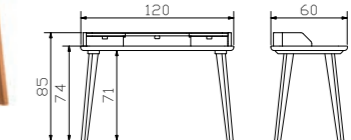
### Herrendiener | valet | dressboy

**Claudio** alu, anthracit, iron, chrom, inox



### Sekretär | secrétaire | bureau

Aska



### Bettkasten | coffre à literie | bedding box

Conti



#### Voraussetzungen für Einsatz Conti Bettkasten

##### Generell

Bettfusshöhe von mindestens 20 cm erforderlich.

##### Seitlich

Keine Crosstraver, keine Midtraver, nur mit Crosstraver-Twin.

##### Frontal

Nur bei 140 cm Breite, nicht mit Kufen Airo, Cora und Slitto, keine Crosstraver-Twin, keine Midtraver, nur mit Crosstraver.

##### Optionen

Deckel Cover nur in weiss, Stoffabdeckung Sacco in Polyester grau.

Conti + Cover



#### Conditions d'utilisation d'un coffre à literie Conti

##### En général

Une hauteur de pieds de lit d'au moins 20 cm est nécessaire.

##### Insertion latérale

Pas de Crosstraver, pas de Midtraver, uniquement avec Crosstraver-Twin.

##### Insertion frontale

Uniquement pour largeur 140 cm, pas avec des patins Airo, Cora et Slitto, pas de Crosstraver-Twin, pas de Midtraver, uniquement avec Crosstraver.

##### Options

Couvercle Cover uniquement en blanc, tissu de protection Sacco en polyester gris.

Conti + Sacco



#### Requirements for using bedding box Conti

##### General

Feet of bed need a minimum height of 20 cm.

##### Laterally

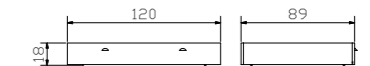
No Crosstraver, no Midtraver, only with Crosstraver-Twin.

##### Frontal

Only with width 140 cm, not with vats Airo, Cora et Slitto, no Crosstraver-Twin, no Midtraver, only with Crosstraver.

##### Options

Cover only in white, tissue of protection Sacco in polyester grey.



### Ausführungen | exécutions | executions

#### Holz | bois | wood



**86**  
**Eiche natur, gebürstet, geölt**  
Chêne naturel, brossé, huilé  
Oak natural, brushed, oiled



**89**  
**Eiche graphit, gebürstet, geölt**  
Chêne graphit, brossé, huilé  
Oak graphit, brushed, oiled




**91**  
**Eiche cognac, gebürstet, geölt**  
Chêne cognac, brossé, huilé  
Oak cognac, brushed, oiled

#### Metal | métal | metal



**00 Chrom**



**43 Inox**



**16 Anthracit**



**45 Iron**



**42 Alu**



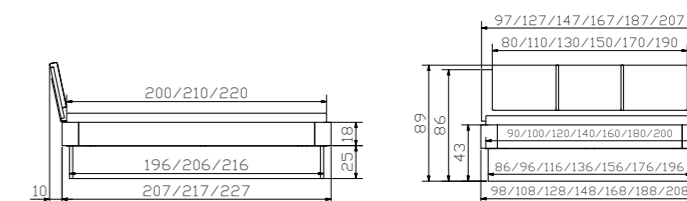
				Dimension cm
<b>Sola</b>	Bank	banquette	bench	140/37/38
<b>Topia</b>	Kissen, Kitana anthrazit 604	coussin, Kitana anthrazit 604	cushion, Kitana anthrazit 604	140/37/10
<b>Aska</b>	Sekretär	secrétaire	bureau	120/60/85
<b>Circo 44</b>	Nachttisch/Hocker	table de nuit/tabouret	bedside table/stool	∅ 45/44
<b>Koro</b>	Nachttisch	table de nuit	bedside table	50/40/56

				Dimension cm
<b>Modul 18</b>	Rahmen Breiten Längen	cadre largeurs longueurs	frame widths lengths	90, 100, 120, 140, 160, 180, 200 200, 210, 220
<b>Practico-Ron Box</b>	Anthrazit Breiten Längen Höhe	anthracite largeurs longueurs hauteur	anthracite widths lengths height	90, 100, 120, 140, 160, 180, 200 200, 210, 220 25
<b>Varus</b>	Kopfteil	tête de lit	headboard	90/100, 120, 140, 160, 180, 200
<b>Ravo</b>	Kissen, Kitana anthrazit 604	coussin cuir, Kitana anthrazit 604	cushion, Kitana anthrazit 604	90/100, 120, 140, 160, 180, 200



Details siehe Seite 9.5  
Détails voir page 9.5  
Details see page 9.5

Alle Holzteile in Eiche cognac, gebürstet, geölt  
toutes les parties en bois en chêne cognac, brossé, huilé  
all wooden parts in oak cognac, brushed, oiled

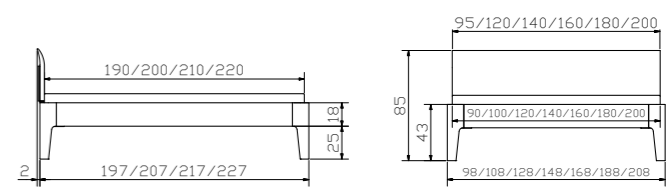




				Dimension cm
<b>Claudio</b> inox	Herrendiener	valet	dressboy	45/28/107
<b>Aida</b>	Kommode	commode	chest of drawers	103/40/77
<b>Koro</b>	Nachttisch	table de nuit	bedside table	50/40/56

				Dimension cm
<b>Modul 18</b>	Rahmen Breiten Längen	cadre largeurs longueurs	frame widths lengths	90, 100, 120, 140, 160, 180, 200 190, 200, 210, 220
<b>Xylo</b>	Eckfüsse Höhen	pieds d'angles hauteurs	corner feet heights	20(38), 25(43), 30(48)
<b>Lisio</b>	Kopfteil	tête de lit	headboard	90/100, 120, 140, 160, 180, 200

Alle Holzteile in Eiche cognac, gebürstet, geölt | toutes les parties en bois en chêne cognac, brossé, huilé | all wooden parts in oak cognac, brushed, oiled

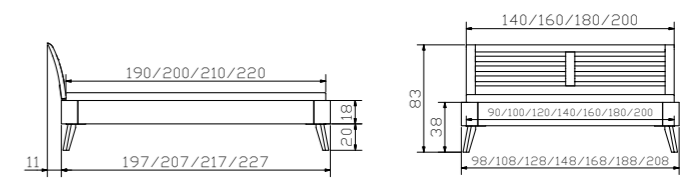




				Dimension cm
<b>Sigma</b>	Kommode	commode	chest of drawers	120/49/76
<b>Sima 10</b>	Füße	pieds	feet	
<b>Noma</b>	Nachttisch	table de nuit	Bedside table	48/43/47
<b>Sima 10</b>	Füße	pieds	feet	
<b>Sola</b>	Bank	table de nuit	bedside table	140/37/38
<b>Vano</b>	Kissen, Campos blanc 372	coussin, Campos blanc 372	cushion, Campos blanc 372	136/34/3

				Dimension cm
<b>Modul 18</b>	Rahmen	cadre	frame	90, 100, 120, 140, 160, 180, 200
	Breiten	largeurs	widths	190, 200, 210, 220
	Längen	longueurs	lengths	
<b>Masito</b>	Füße, Eckteile	pieds, pièces d'angles	feet, corner pieces	20, 25
	Höhen	hauteurs	heights	
<b>Soleo</b>	Kopfteil	tête de lit	headboard	140, 160, 180, 200

Alle Holzteile in Eiche cognac, gebürstet, geölt | toutes les parties en bois en chêne cognac, brossé, huilé | all wooden parts in oak cognac, brushed, oiled

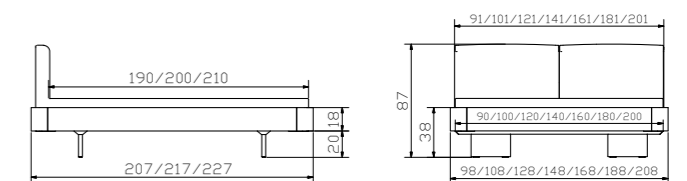




				Dimension cm
<b>Aida</b>	Kommode	commode	chest of drawers	103/40/77
<b>Caja</b>	Nachttisch	table de nuit	bedside table	48/41/16

				Dimension cm
<b>Modul 18</b>	Rahmen Breiten Längen	cadre largeurs longueurs	frame widths lengths	90, 100, 120, 140, 160, 180, 200 190(200), 200(210), 210(220)
<b>Airo</b>	Füße, Eckteile Breiten Höhe	pieds, pièces d'angles largeurs hauteur	feet, corner pieces widths height	90, 100, 120, 140, 160, 180, 200 20
<b>Cemoa</b>	Kopfteil, Campos cafe 374 hat Einfluss auf Bettlänge siehe Seite 9.7	tête de lit, Campos cafe 374 a un impact sur la longueur du lit voir page 9.7	headboard, Campos cafe 374 affects the length of bed see 9.7	90, 100, 120, 140, 160, 180, 200 90 – 120 = 1 Kissen/coussin/ cushion

Alle Holzteile in Eiche natur, gebürstet, geölt | toutes les parties en bois en chêne naturel, brossé, huilé | all wooden parts in oak natural, brushed, oiled

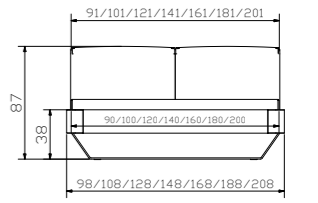
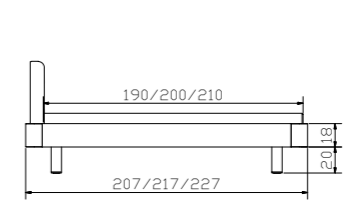
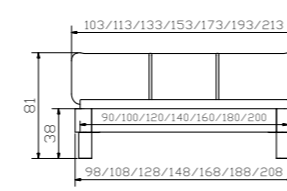
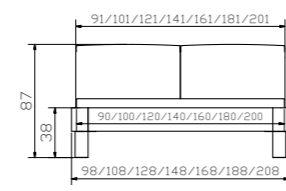




				Dimension cm
<b>Cemoa</b>	Kopfteil, Kitana aqua 603 hat Einfluss auf Bettlänge siehe Seite 9.7	tête de lit, Kitana aqua 603 a un impact sur la longueur du lit voir page 9.7	headboard, Kitana aqua 603 affects the length of bed see 9.7	90, 100, 120, 140, 160, 180, 200 90 – 120 = 1 Kissen/coussin/ cushion
<b>Boga</b>	Kopfteil, Alpina lightgrey 390 siehe Register 1	tête de lit, Alpina lightgrey 390 voir index 1	headboard, Alpina lightgrey 390 see index 1	90, 100, 120, 140, 160, 180, 200

				Dimension cm
<b>Modul 18</b>	Rahmen Breiten Längen	cadre largeurs longueurs	frame widths lengths	90, 100, 120, 140, 160, 180, 200 190(200), 200(210), 210(220)
<b>Slitto white</b>	Kufen, Eckteile Breiten Höhen	patins, pièces d'angles largeurs hauteurs	vats, corner pieces widths heights	140, 160, 180, 200 20, 25
<b>Cemoa</b>	Kopfteil, Campos blanc 372 hat Einfluss auf Bettlänge siehe Seite 9.7	tête de lit, Campos blanc 372 a un impact sur la longueur du lit voir page 9.7	headboard, Campos blanc 372 affects the length of bed see 9.7	90, 100, 120, 140, 160, 180, 200 90 – 120 = 1 Kissen/coussin/ cushion
<b>Aida</b>	Kommode	commode	chest of drawers	103/40/77
<b>Circo 44</b>	Nachttisch/Hocker	table de nuit/tabouret	bedside table/stool	∅ 45/44


**Alle Holzteile in Eiche natur, gebürstet, geölt**  
toutes les parties en bois en chêne naturel, brossé, huilé  
all wooden parts in oak natural, brushed, oiled





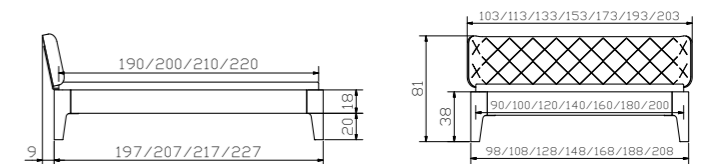
				Dimension cm
<b>Sigma</b>	Kommode	commode	chest of drawers	120/49/71
<b>Noma</b>	Nachttisch	table de nuit	bedside table	48/43/39

				Dimension cm
<b>Modul 18</b>	Rahmen Breiten Längen	cadre largeurs longueurs	frame widths lengths	90, 100, 120, 140, 160, 180, 200 190, 200, 210, 220
<b>Xylo</b>	Eckfüsse Höhen	pieds d'angles hauteurs	corner feet heights	20(38), 25(43), 30(48)
<b>Gabo</b>	Kopfteil, Campos blanc 372 siehe Register 1	tête de lit, Campos blanc 372 voir index 1	headboard, Campos blanc 372 see index 1	90, 100, 120, 140, 160, 180, 200



**Gepolsterte Kopfteile, Wandpaneele, Stoffauswahl/Farben siehe Register 1, Lampen siehe Register 2.**  
Têtes de lits rembourrées, panneaux muraux, choix de tissus/couleurs voir index 1, lampes voir index 2.  
Upholstered headboards, wallpanels, choice of tissues/colours see index 1, lamps see index 2.

**Alle Holzteile in Eiche natur, gebürstet, geölt** | toutes les parties en bois en Chêne naturel, brossé, huilé | all wooden parts in Oak natural, brushed, oiled

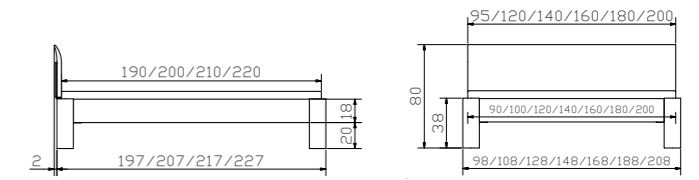




<b>Plato</b>	Nachttisch	table de nuit	bedside table	<b>Dimension cm</b> 50/40/40
--------------	------------	---------------	---------------	---------------------------------

<b>Modul 18</b>	Rahmen Breiten Längen	cadre largeurs longueurs	frame widths lengths	<b>Dimension cm</b> 90, 100, 120, 140, 160, 180, 200 190, 200, 210, 220
<b>Ronda</b>	Eckfüsse Höhen	pieds d'angles hauteurs	corner feet heights	20(38), 25(43), 30(48)
<b>Lisio</b>	Kopfteil	tête de lit	headboard	90/100, 120, 140, 160, 180, 200

Alle Holzteile in Eiche natur, gebürstet, geölt | toutes les parties en bois en Chêne naturel, brossé, huilé | all wooden parts in Oak natural, brushed, oiled

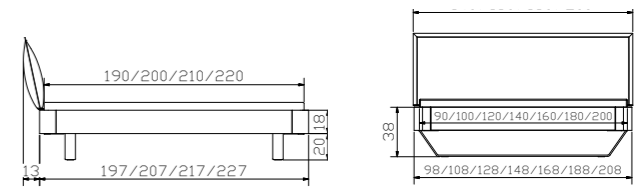





				Dimension cm
<b>Topa*</b> anthracit	Bank inkl. Kissen Shine musk 683	banquette, coussin incl. Shine musk 683	bench, cushion incl. Shine musk 683	144/44/38
<b>Caja*</b>	Nachttisch	table de nuit	bedside table	48/41/16

				Dimension cm
<b>Modul 18</b>	Rahmen Breiten Längen	cadre largeurs longueurs	frame widths lengths	90, 100, 120, 140, 160, 180, 200 190, 200, 210, 220
<b>Slitto anthracit</b>	Kufen Breiten Höhen	patins largeurs hauteurs	vats widths heights	140, 160, 180, 200 20, 25
<b>Cussina</b>	Kopfteil, Shine curry 684 siehe Register 1	tête de lit, Shine curry 684 voir index 1	headboard, Shine curry 684 see index 1	140, 160, 180, 200

Alle Holzteile in Eiche graphit, gebürstet, geölt | toutes les parties en bois en chêne graphit, brossé, huilé | all wooden parts in oak graphit, brushed, oiled  
 \*Beimöbel siehe Katalog Register 2 | accessoires voir catalogue index 2 | accessories see catalogue index 2



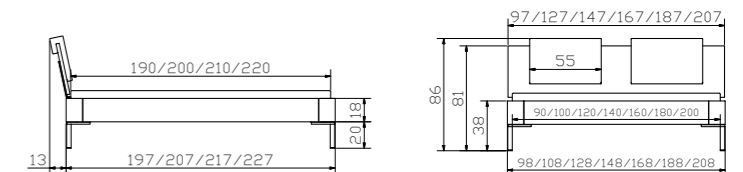


				Dimension cm
<b>Ablo*</b> inox	Nachttisch Glas/inox	table de nuit verre/inox	bedside table glass/inox	Ø 40
<b>Basso</b>	Kommode	commode	chest of drawers	90/40/70
<b>Snake*</b> alu	Lampen (2er Set) 12V DC, 6 LED 3 Beleuchtungsarten Energieeffizienzklasse A-A++	lampes (set de 2) 12V DC, 6 LED 3 différentes illuminations classe d'efficacité énergétique A-A++	lamps (set of 2) 12V DC, 6 LED 3 different illuminations energy efficiency class A-A++	

				Dimension cm
<b>Modul 18</b>	Rahmen Breiten Längen	cadre largeurs longueurs	frame widths lengths	90, 100, 120, 140, 160, 180, 200 190, 200, 210, 220
<b>Sina</b> inox	Füße, Eckteile Höhe	pieds, pièces d'angles hauteur	feet, corner pieces height	20
<b>Varus</b> <b>Varo</b>	Kopfteil Kissen (2er Set) Kunstleder white 301	tête de lit coussins (set de 2) cuir synthétique white 301	headboard cushions (set of 2) synthetic leather white 301	90/100, 120, 140, 160, 180, 200 55/10/35

Alle Holzteile in Eiche graphit, gebürstet, geölt | toutes les parties en bois en chêne graphit, brossé, huilé | all wooden parts in oak graphit, brushed, oiled

\*Lampen und Beimöbel siehe Register 2 | lampes et accessoires voir index 2 | lamps and accessories see index 2

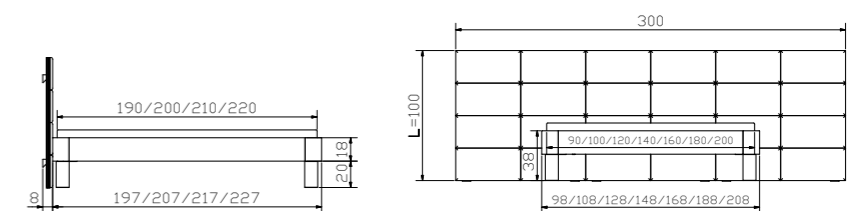




				Dimension cm
<b>Menza</b>	Nachttisch	table de nuit	bedside table	48/40/38
<b>Claudio inox</b>	Herrendiener	valet	dressboy	45/28/107
<b>Basso</b>	Kommode	commode	chest of drawers	90/40/70

				Dimension cm
<b>Modul 18</b>	Rahmen Breiten Längen	cadre largeurs longueurs	frame widths lengths	90, 100, 120, 140, 160, 180, 200 190, 200, 210, 220
<b>Noro</b>	Füße, Eckteile Höhen	pièds, pièces d'angles hauteurs	feet, corner pieces heights	20,25,30
<b>Opio-3/L</b>	Wandpaneel Kunstleder white 301  nur für Wandmontage siehe Register 1	panneau mural cuir synthétique white 301  uniquement pour montage mural voir index 1	wall panel synthetic leather white 301  wall assembly only see index 1	300/8/100

Alle Holzteile in Eiche graphit, gebürstet, geölt | toutes les parties en bois en chêne graphit, brossé, huilé | all wooden parts in oak graphit, brushed, oiled

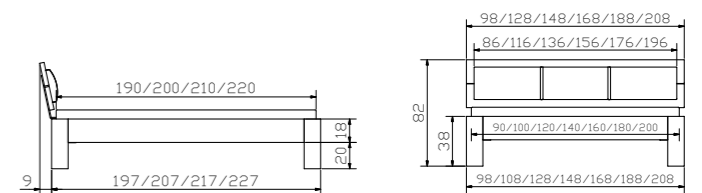




				Dimension cm
<b>Basso</b>	Kommode	commode	chest of drawers	90/40/70
<b>Claudio inox</b>	Herrendiener	valet	dressboy	45/28/107
<b>Menza</b>	Nachttisch	table de nuit	bedside table	48/40/38

				Dimension cm
<b>Modul 18</b>	Rahmen Breiten Längen	cadre largeurs longueurs	frame widths lengths	90, 100, 120, 140, 160, 180, 200 190, 200, 210, 220
<b>Corno</b>	Eckfüsse Höhen	pieds d'angles hauteurs	corner feet heights	20(38), 25(43), 30(48)
<b>Alpa Lumo</b>	Kopfteil Kissen, Shine rose 681	tête de lit coussin, Shine rose 681	headboard cushion, Shine rose 681	140, 160, 180, 200 140, 160, 180/200

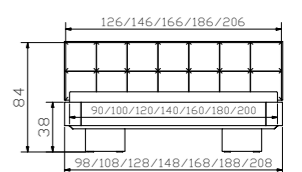
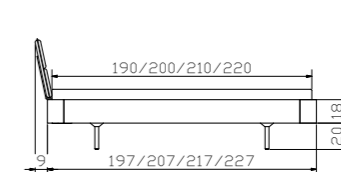
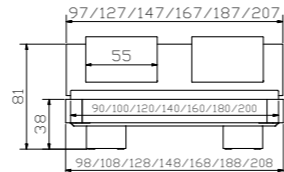
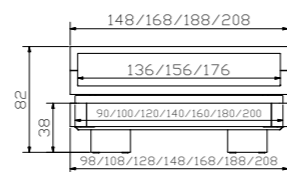
Alle Holzteile in Eiche natur, gebürstet, geölt | toutes les parties en bois en Chêne naturel, brossé, huilé | all wooden parts in Oak natural, brushed, oiled





				Dimension cm
<b>Alpa</b>	Kopfteil	tête de lit	headboard	140, 160, 180, 200
<b>Arona</b>	Kissen, Campos blanc 372	coussin, Campos blanc 372	cushion, Campos blanc 372	140, 160, 180/200
<b>Varus</b>	Kopfteil	tête de lit	headboard	90/100, 120, 140, 160, 180, 200
<b>Varo</b>	Kissen (2er Set) Campos blanc 372	coussins (set de 2) Campos blanc 372	cushions (set of 2) Campos blanc 372	55/10/35

				Dimension cm
<b>Modul 18</b>	Rahmen Breiten Längen	cadre largeurs longueurs	frame widths lengths	90, 100, 120, 140, 160, 180, 200 190, 200, 210, 220
<b>Cora</b>	Füße, Eckteile Breiten Höhe	pièds, pièces d'angles largeurs hauteur	feet, corner pieces lengths height	90, 100, 120, 140, 160, 180, 200 20
<b>Malta</b>	Kopfteil, Alpina anthrazit 391 siehe Register 1	tête de lit, Alpina anthrazit 391 voir index 1	headboard, Alpina anthrazit 391 see index 1	120, 140, 160, 180, 200
<b>Basso</b>	Kommode	commode	chest of drawers	90/40/70
<b>Menza</b>	Nachttisch	table de nuit	bedside table	48/40/38



**Alle Holzteile in Eiche natur, gebürstet, geölt**  
toutes les parties en bois en chêne naturel, brossé, huilé  
all wooden parts in oak natural, brushed, oiled